



प्रदेश १ सरकार
खानेपानी, सिंचाई तथा उर्जा मन्त्रालय


आ.व. २०७८/०७९ को

द्वितीय चौमासिक प्रगति समिक्षा

मिति २०७८।१२।११



प्रस्तुतकर्ता
(नविन राज सिंह)
प्रदेश सचिव



विषय सुची

- दोस्रो चौमासिक सम्मको भौतिक तथा वित्तिय प्रगति ।
- दोस्रो चौमासिकसम्म सुरु भइ सम्पन्न हुन नसकेका मध्ये चालु आ.व.मा सम्पन्न हुन सक्ने कार्यक्रमहरूको विवरण ।
- चालु आ.व.वाँकी अवधिमा सम्पन्न हुन नसक्ने कार्यक्रमहरूको विवरण र समर्पण हुन नसक्ने अनुमानित वजेट रकम ।
- आगामी आ.व.को लागी प्रस्तावित वजेट सिलिङ्ग ।
- वेरुजुको अध्यावधी विवरण ।
- वजेट सिलिङ्ग मार्गनिर्देशन सम्बन्धमा ।

१. दोस्रो चौमासिक सम्मको भौतिक तथा वित्तीय प्रगति

२०७८-७९ को दोस्रो चौमासिक प्रगति सारांश (स्रोतगत)

क्र. स	कार्यालयको नाम, ठेगाना	स्रोत	वार्षिक बजेट (हजारमा)	दोस्रो चौमासिकसम्मको खर्च (हजारमा)	वित्तीय प्रगती % (वार्षिक बजेटको आधारमा)	भौतिक प्रगती % (वार्षिक बजेटको आधारमा)
			जम्मा (चालु+पुंजिगत)	जम्मा (चालु+पुंजिगत)		
१	खानेपानी , सिंचाई तथा ऊर्जा मन्त्रालय	(१) नेपाल सरकार (सशर्त अनुदान)	१८९१३००.०	६९०८२५.८	४१.२	५८.५
		(२) प्रदेश सरकार	२७२५८११.०	११५४८६९.३	४४.०	५८.९
		जम्मा	४६१७१११.०	१८४५६९५.२	४२.५७	५८.७०
मन्त्रालयको क्षेत्रगत प्रगती						
१	खानेपानी तथा सरसफाइ तर्फ	(१) नेपाल सरकार (सशर्त अनुदान)	७०१६००.०	४१४७०३.०	५९.१	७१.३
		(२) प्रदेश सरकार	११०२७७०.०	५७७६१४.०	५२.४	६२.५
		जम्मा	१८०४३७०.०	९९२३१७.०	५५.००	६६.९१
२	सिंचाई तथा ऊर्जा विकास तर्फ	(१) नेपाल सरकार (सशर्त अनुदान)	११८९७००.०	२७६१२२.८	२३.२	४५.७
		(२) प्रदेश सरकार	१६२३०४१.०	५७७२५५.३	३५.६	५५.३
		जम्मा	२८१२७४१.०	८५३३७८.२	३०.३४	५०.५०

१. दोस्रो चौमासिक सम्मको भौतिक तथा वित्तिय प्रगति खानेपानी तथा सरसफाई तर्फ

२०७८-७९ को दोस्रो चौमासिक प्रगति सारांश (स्रोतगत)

खानेपानी तथा सरसफाई

क्र. स	कार्यालयको नाम, ठेगाना	स्रोत	वार्षिक बजेट (हजारमा)	दोस्रो चौमासिकसम्मको खर्च (हजारमा)	वित्तिय प्रगती % (वार्षिक बजेटको आधारमा)	भौतिक प्रगती % (वार्षिक बजेटको आधारमा)
			जम्मा (चालु+पुंजिगत)	जम्मा (चालु+पुंजिगत)		
१	खानेपानी तथा सरसफाई डिभिजन कार्यालय झापा	(१) नेपाल सरकार (सशर्त अनुदान)	१५६६००.०	१०७४४०.०	६८.६	७१.३
		(२) प्रदेश सरकार	१९०४६५.०	९९७७९.०	५२.४	६२.५
		जम्मा	३४७०६५.०	२०७२१९.०	५९.७	६६.९
२	खानेपानी तथा सरसफाई डिभिजन कार्यालय, पाचथर	(१) नेपाल सरकार (सशर्त अनुदान)	३०६००.०	१३१४७.०	४३.०	५५.०
		(२) प्रदेश सरकार	१७०८००.०	७२६७४.०	४२.५	५९.०
		जम्मा	२०१४००.०	८५८२१.०	४२.६	५७.०
३	खानेपानी तथा सरसफाई डिभिजन कार्यालय, धनकुटा	(१) नेपाल सरकार (सशर्त अनुदान)	५०१००.०	१८६११.०	३७.१	७३.३
		(२) प्रदेश सरकार	९९०५५.०	५५५०१.०	५६.०	७५.७
		जम्मा	१४९१५५.०	७४११२.०	४९.७	७४.५

१. दोस्रो चौमासिक सम्मको भौतिक तथा वित्तिय प्रगति खानेपानी तथा सरसफाई तर्फ

२०७८-७९ को दोस्रो चौमासिक प्रगति सारांश (स्रोतगत)

खानेपानी तथा सरसफाई

क्र. स	कार्यालयको नाम, ठेगाना	स्रोत	वार्षिक बजेट (हजारमा)	दोस्रो चौमासीकसम्मको खर्च	वित्तिय प्रगती % (वार्षिक बजेटको आधारमा)	भौतिक प्रगती % (वार्षिक बजेटको)
			जम्मा (चालु + पुंजिगत)	जम्मा (चालु + पुंजिगत)		
४	खानेपानी तथा सरसफाई डिभिजन कार्यालय, सुनसरी	(१) नेपाल सरकार (सशर्त अनुदान)	१८२६००.०	८५७४५.०	४७.०	७०.०
		(२) प्रदेश सरकार	१८२८००.०	६२९०६.०	३४.४	७०.०
		जम्मा	३६५४००.०	१४८६५१.०	४०.७	७०.०
५	खानेपानी तथा सरसफाई डिभिजन कार्यालय, ओखलढुंगा	(१) नेपाल सरकार (सशर्त अनुदान)	६२४००.०	५४६२२.०	८७.५	९९.०
		(२) प्रदेश सरकार	१८१७००.०	१४०९९६.०	७७.६	८८.०
		जम्मा	२४४१००.०	१९५६१८.०	८०.९	८९.५
६	खानेपानी तथा सरसफाई डिभिजन कार्यालय, खोटाङ	(१) नेपाल सरकार (सशर्त अनुदान)	१११२००.०	५९६१९.०	५३.६	६०.०
		(२) प्रदेश सरकार	१३६४५०.०	४७१७५.०	३४.६	४०.०
		जम्मा	२४७६५०.०	१०६७९४.०	४३.९	५०.०
७	खानेपानी तथा सरसफाई डिभिजन कार्यालय, भोजपुर	(१) नेपाल सरकार (सशर्त अनुदान)	१०८१००.०	७५५१९.०	६९.९	७७.३
		(२) प्रदेश सरकार	१४१५००.०	९८५८३.०	६९.७	७८.०
		जम्मा	२४९६००.०	१७४१०२.०	६९.८	७७.७
कुल जम्मा			१८०४३७०.०	९९२३१७.०	५५.९	६९.४

१. दोस्रो चौमासिक सम्मको भौतिक तथा वित्तीय प्रगति सिंचाई तर्फ

जलस्रोत तथा सिंचाई विकास डिभिजन/सब डिभिजन

क्र स	कार्यलय	स्रोत	वार्षिक बजेट	द्वितीय चौमासिक सम्मको खर्च	वित्तीय प्रगति %	भौतिक प्रगति %	उपलब्धि विवरण सिंचाई हे.		उपलब्धि विवरण न.नि. मिटर
			जम्मा (चालु+पुंजिगत)	जम्मा (चालु+पुंजिगत)			नयाँ	पुनर्स्थापना	
१	ताप्लेजुङ्ग, सिंचाई	प्रदेश स्रोत	७३८००	२२७५२	३१%	६०%		२५५	४६४ मि. नदि नियन्त्रण
		संघिय स्रोत	६४१००	६००६	९%	१०%		२६०	
		जम्मा	१३७९००	२८७५८	२१%	३५%			
२	पांचथर, सिंचाई	प्रदेश स्रोत	८८५००	३९२५०	४४%	८०%			
		संघिय स्रोत	७९३००	१२५००	१६%	५५%			
		जम्मा	१६७८००	५१७५०	३१%	६८%			
३	ईलाम, सिंचाई	प्रदेश स्रोत	१०७८००	४०७०७	३८%	४०%		२७५	६७५ मि. नदि नियन्त्रण
		संघिय स्रोत	८६४९८	३१४२८	३६%	३७%		३७५	
		जम्मा	१९४२९८	७२१३५	३७%	३९%			
४	झापा, सिंचाई	प्रदेश स्रोत	२६९७४७	९४९७२	३५%	३८%		५००	५५० मि. नदि नियन्त्रण
		संघिय स्रोत	३९५००	७२४४	१८%	२६%		१००	
		जम्मा	३०९२४७	१०२२१६	३३%	३२%			

१. दोस्रो चौमासिक सम्मको भौतिक तथा वित्तीय प्रगति सिंचाई तर्फ

जलस्रोत तथा सिंचाई विकास डिभिजन/सब डिभिजन

क्र स	कार्यालय	स्रोत	वार्षिक बजेट	द्वितीय चौमासिक सम्मको खर्च	वित्तीय प्रगति %	भौतिक प्रगति %	उपलब्धि विवरण सिंचाई हे.		उपलब्धि विवरण न.नि. मिटर
			जम्मा (चालु+पुंजिगत)	जम्मा (चालु+पुंजिगत)			नयाँ	पुनर्स्थापना	
५	कन्काई सिंचाई व्यवस्थापन झापा	प्रदेश स्रोत	७००००	३४४२०	४९%	८०%			
		संघिय स्रोत	६५०००	२६४४२	४१%	६५%			
		जम्मा	१३५०००	६०८६२	४५%	७३%			
६	मोरङ्ग, सिंचाई	प्रदेश स्रोत	१५३५००	७०३७५	४६%	७५%		११५	
		संघिय स्रोत	११५७३८	३४२८२	३०%	६०%		७६९	
		जम्मा	२६९२३८	१०४६५७	३९%	६८%			
७	भुमिगत सिंचाई मोरङ्ग	प्रदेश स्रोत	७३३००	१२१७९	१७%	७३%	४०		
		संघिय स्रोत	३१०००	१६४	१%	८१%	२०		
		जम्मा	१०४३००	१२३४३	१२%	७७%			
८	चन्दामोहना सिंचाई व्यवस्थापन मोरङ्ग	प्रदेश स्रोत	५१०००	१५६८९	३१%	७०%			
		संघिय स्रोत	१००००	४७५५	४८%	८२%			
		जम्मा	६१०००	२०४४४	३४%	७६%			
९	धनकुटा, सिंचाई	प्रदेश स्रोत	६४०००	२११९५	३३%	५१%	१५		
		संघिय स्रोत	५३३००	१५६७८	२९%	६२%	२५		
		जम्मा	११७३००	३६८७३	३१%	५७%			

१. दोस्रो चौमासिक सम्मको भौतिक तथा वित्तीय प्रगति सिंचाई तर्फ

जलस्रोत तथा सिंचाई विकास डिभिजन/सब डिभिजन									
क्र स	कार्यलय	स्रोत	वार्षिक बजेट	द्वितीय चौमासिक सम्मको खर्च	वित्तीय प्रगति %	भौतिक प्रगति %	उपलब्धि विवरण सिंचाई हे.		उपलब्धि विवरण न.नि. मिटर
			जम्मा (चालु+पुंजिगत)	जम्मा (चालु+पुंजिगत)			नयाँ	पुनर्स्थापना	
१०	तेहथुम, सिंचाई	प्रदेश स्रोत	५८४००	२७५४६	४७%	५८%		१८०	
		संघिय स्रोत	८०२००	२२१५७	२८%	६०%			
		जम्मा	१३८६००	४९७०३	३६%	५९%			
११	भोजपुर, सिंचाई	प्रदेश स्रोत	९३५००	२००५१	२१%	३५%		३२८	६० मि. नदि नियन्त्रण
		संघिय स्रोत	५३५६०	१४५०७	२७%	३०%		२०५	
		जम्मा	१४७०६०	३४५५७	२३%	३३%			
१२	संखुवासभा, सिंचाई	प्रदेश स्रोत	८५२००	३९५६१	४६%	६०%	५०	२५५	
		संघिय स्रोत	२२६००	११२३	५%	४०%			
		जम्मा	१०७८००	४०६८४	३८%	५०%			
१३	सोलु सिंचाई सब डिभिजन	प्रदेश स्रोत	४४५००	८९७९	२०%	५०%			
		संघिय स्रोत	३४२००	०	०%	३०%			
		जम्मा	७८७००	८९७९	११%	४०%			

१. दोस्रो चौमासिक सम्मको भौतिक तथा वित्तिय प्रगति सिंचाई तर्फ

जलस्रोत तथा सिंचाई विकास डिभिजन/सब डिभिजन

क्र स	कार्यलय	स्रोत	वार्षिक बजेट	द्वितिय चौमासिक सम्मको खर्च	वित्तिय प्रगति %	भौतिक प्रगति %	उपलब्धि विवरण सिंचाई हे.		उपलब्धि विवरण न.नि. मिटर
			जम्मा (चालु+पुंजिगत)	जम्मा (चालु+पुंजिगत)			नयाँ	पुनर्स्थापना	
१०	तेहथुम, सिंचाई	प्रदेश स्रोत	५८४००	२७५४६	४७%	५८%		१८०	
		संघिय स्रोत	८०२००	२२१५७	२८%	६०%			
		जम्मा	१३८६००	४९७०३	३६%	५९%			
१४	ओखलढुङ्गा, सिंचाई	प्रदेश स्रोत	१००५००	२०५१७	२०%	२९%	२०	५७	
		संघिय स्रोत	८२९००	१९१२७	२३%	३३%		४०	
		जम्मा	१८३४००	३९६४४	२२%	३१%			
१५	खोटाङ्ग, सिंचाई	प्रदेश स्रोत	९५५००	१४४२१	१५%	३३%		२७२	
		संघिय स्रोत	१०९८००	१३१८६	१२%	३८%		३२६	
		जम्मा	२०५३००	२७६०७	१३%	३६%			
१६	उदयपुर, सिंचाई	प्रदेश स्रोत	७३३००	४०७११	५६%	५९%			
		संघिय स्रोत	८७१००	२३३१०	२७%	३३%			
		जम्मा	१६०४००	६४०२१	४०%	४६%			
१७	सुनसरी, सिंचाई	प्रदेश स्रोत	१२०४९४	५३९३१	४५%	४९%			११०५ मि. नदि नियन्त्रण
		संघिय स्रोत	१७४९०४	४४२१४	२५%	३५%		७५	
		जम्मा	२९५३९८	९८१४५	३३%	४२%			
		कुल जम्मा	२८१२७४१	८५३३७८	३०%	५०%	१७०	४३८७	

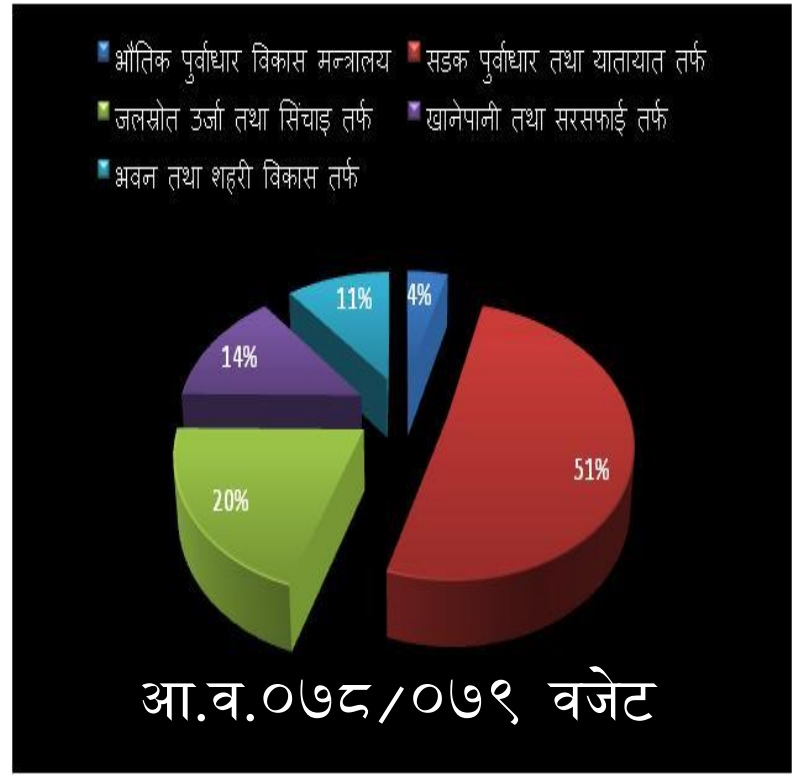
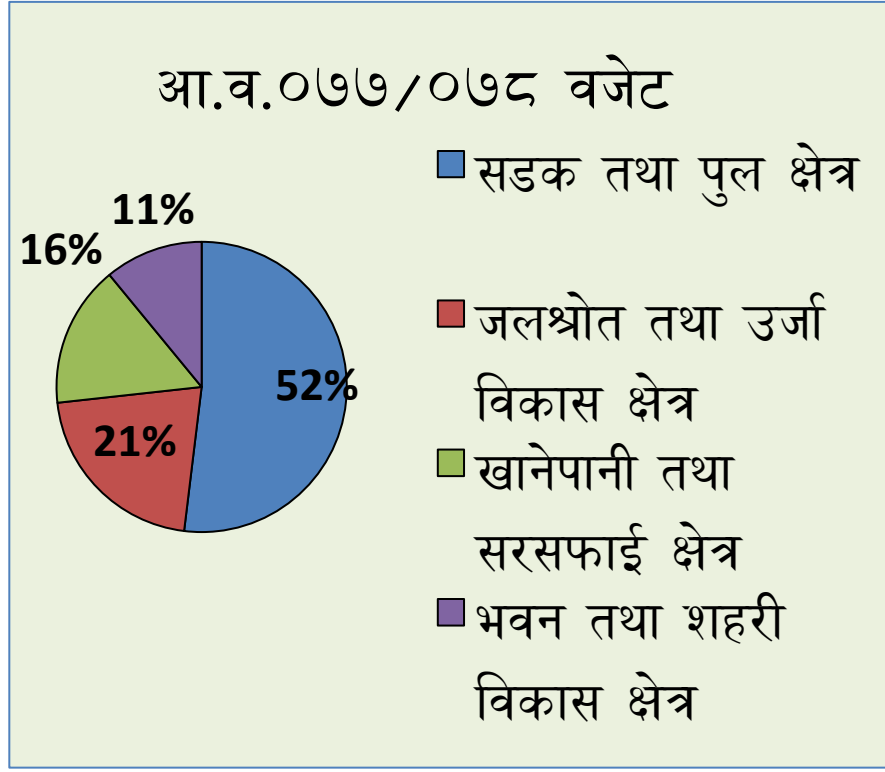
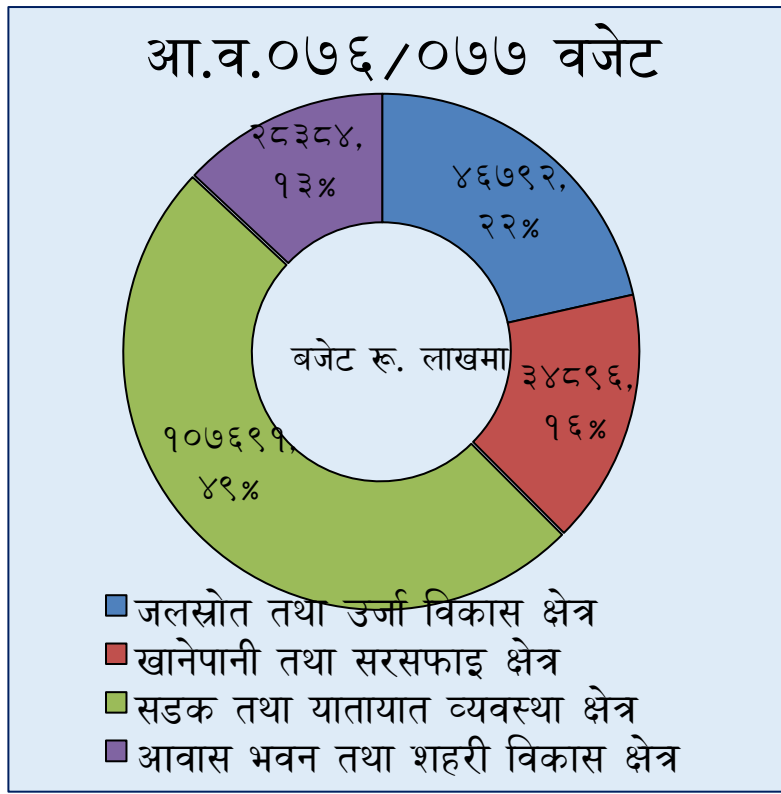
२. दोस्रो चौमासिकसम्म सुरु भइ सम्पन्न हुन नसकेका मध्ये चालु आ.व.मा सम्पन्न हुन सक्ने कार्यक्रमहरूको विवरण ।

३. चालु आ.व.वाँकी अवधिमा सम्पन्न हुन नसक्ने कार्यक्रमहरूको विवरण र समर्पण हुन नसक्ने अनुमानित बजेट रकम ।

यस सन्धर्भमा सिंचाई क्षेत्र वर्षामा काम गर्न नसकिने र किसान संग समन्वय गर्दै पानी संचालन गर्दै कार्य गर्नुपर्ने भएको र निर्माणकार्य गर्ने उचित समय वाँकी रहेकोले अहिलेनै कार्यक्रम तथा योजनाहरू सम्पन्न हुन सक्ने / नसक्ने र बजेट समर्पण गर्न यकिन गर्न सक्ने अवस्था नरहेको ।

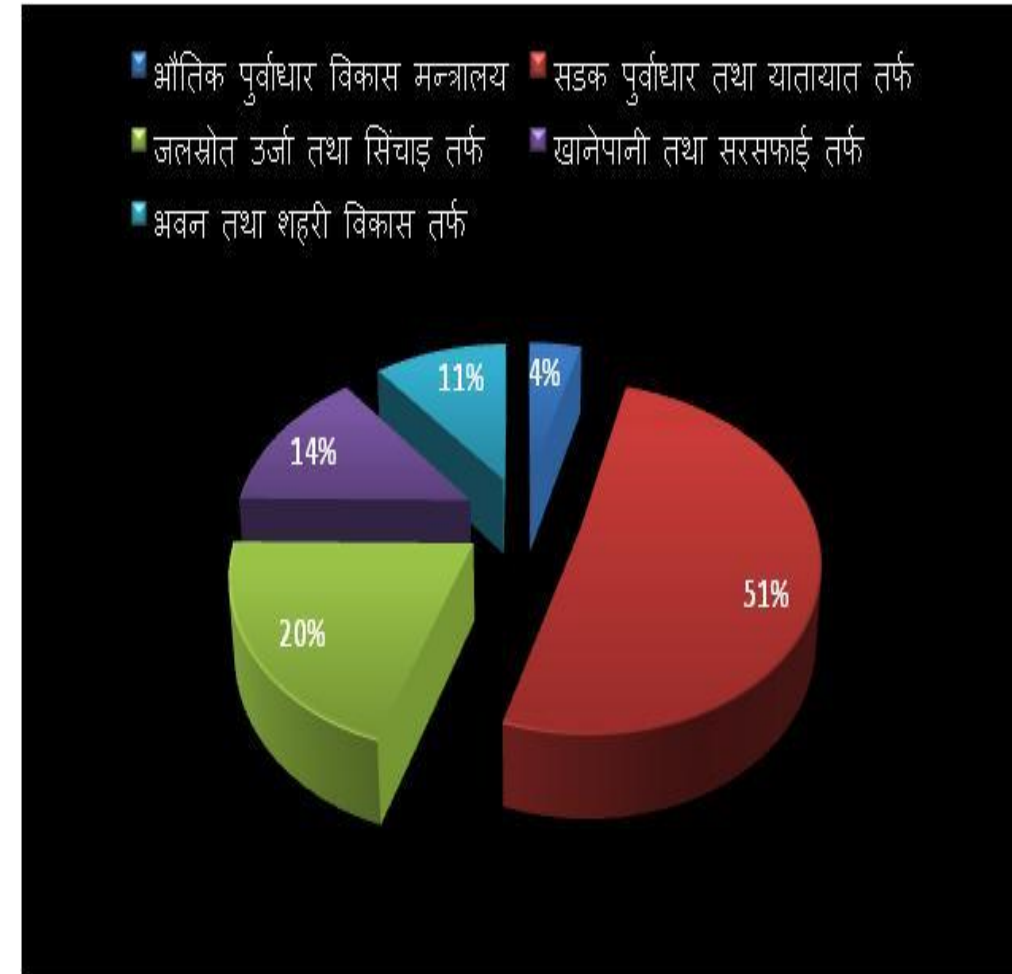
४.आगामी आ.व.को लागी प्रस्तावित वजेट सिलिङ्ग ।

४. आगामी आ.व.को लागी प्रस्तावित बजेट सिलिङ्ग । (बजेट को तुलना)



आ.व. २०७८/०७९ को नीति तथा कार्यक्रम कार्यन्वयनको लागी पुर्वाधार क्षेत्रगत विनियोजित बजेट रु हजारमा ।

आयोजना / कार्यक्रम	आ. व. ०७८/०७९ को विनियोजित बजेट					बजेटको पुर्वाधार क्षेत्रगत भार
	सहलगानी	संघ सशर्त अनुदान	संघ समपुरक अनुदान	प्रदेश तर्फ	वार्षिक	
भौतिक पुर्वाधार विकास मन्त्रालय		६५००		५३७०५४	५४३५५४	४.२३
सडक पुर्वाधार तथा यातायात तर्फ		९९००००	९९२८२००	४४८८६३५	६५२६८३५	५०.८०
जलस्रोत उर्जा तथा सिंचाइ तर्फ		९९५९७००		९४२८४८९	२५८८९८९	२०.९४
खानेपानी तथा सरसफाई तर्फ		७०९६००		९९०२७७०	९८०४३७०	९४.०४
भवन तथा शहरी विकास तर्फ	९००००	४०००००		९७६९००	९३८६९००	९०.७९
कुल जम्मा बजेट					९२८४९०४८	९००.००



खानेपानी तर्फ को बजेट सिलिंग
बढाउन औचित्य



खानेपानी सम्बन्धि कानूनी व्यवस्था

१. नेपालको संविधान, २०७२:

भाग-३ मौलिक हक र कर्तव्य:-

३०. स्वच्छ वातावरणको हक: (१) प्रत्येक नागरिकलाई स्वच्छ र स्वस्थ वातावरणमा बाँच्न पाउने हक हुनेछ । (२) वातावरणीय प्रदूषण वा हासबाट हुने क्षतिबाट पीडितलाई प्रदूषकबाट कानून बमोजिम क्षतिपूर्ति पाउने हक हुनेछ ।
३५. स्वास्थ्य सम्बन्धी हक: (४) प्रत्येक नागरिकलाई स्वच्छ खानेपानी तथा सरसफाइमा पहुँचको हक हुनेछ ।
४४. उपभोक्ताको हक: १ प्रत्येक उपभोक्तालाई गुणस्तरीय वस्तु तथा सेवा प्राप्त गर्ने हक हुनेछ ।



खानेपानी तथा सरसफाई क्षेत्रका राष्ट्रिय लक्ष्य तथा उपलब्धी

दीर्घकालिन सोच
वि.सं. -२१००

दिगो विकास लक्ष्य
सन् -२०३०

पन्ध्रौं योजना लक्ष्य
(०८०/८१)

लक्ष्य
आ.व. ०७७/७८

आधार सूचकहरू आ.व.
०७६/७७

सूचक	हाल सम्मको उपलब्धि
आधारभूतस्तर खानेपानी	९१%
उच्च तथा मध्यमस्तर खानेपानी	२३%
आधारभूत सरसफाई सेवा	१००%
प्रशोधन सहितको ढल प्रणाली	२.१%

सूचक	लक्ष्य
आधारभूतस्तर खानेपानी	९४%
उच्च तथा मध्यमस्तर खानेपानी	३२%
आधारभूत सरसफाई सेवा	१००%
प्रशोधन सहितको ढल प्रणाली	३%

सूचक	लक्ष्य
आधारभूतस्तर खानेपानी	९९%
उच्च तथा मध्यमस्तर खानेपानी	४०%
आधारभूत सरसफाई सेवा	१००%
प्रशोधन सहितको ढल प्रणाली	२०%

सूचक	दिगो विकास लक्ष्य
आधारभूतस्तर खानेपानी	१००%
उच्च तथा मध्यमस्तर खानेपानी	९०%
आधारभूत सरसफाई सेवा	१००%
प्रशोधन सहितको ढल प्रणाली	५०%

सूचक	दीर्घकालिन सोच
उच्च तथा मध्यमस्तर खानेपानी	९५%

खानेपानी तथा सरसफाइ क्षेत्रको प्रादेशिक सूचक र उपलब्धी

२०७७/७८ सम्मको उपलब्धी

२०८०/८१ लक्ष्य

सूचक	हालसम्मको उपलब्धी
आधारभूतस्तर खानेपानी पुगेको जनसंख्या	८६%
धारा पाइपबाट खानेपानी पुगेको जनसंख्या	५२%
सुरक्षित खानेपानी पुगेको जनसंख्या	१८%
खुला दिशामुक्त घोषित जिल्ला	१४
पूर्ण सरसफाई सुविधा पुगेको स्थानीय तहका वडा	१०
पानी परिक्षण प्रयोगशाला	२

सूचक	उपलब्धी
आधारभूतस्तर खानेपानीपुगेको जनसंख्या	९९%
धारा पाइपबाट खानेपानीपुगेको जनसंख्या	६५%
सुरक्षित खानेपानीपुगेको जनसंख्या	२५%
खुला दिशामुक्त घोषित जिल्ला	१४
पूर्ण सरसफाई सुविधा पुगेको स्थानीय तहका वडा	५०
पानी परिक्षण प्रयोगशाला	१४



प्रदेशमा २०७७/७८ अन्त सम्मको आधारभूत खानेपानी सेवाको कभरेज स्थिति

जिल्ला	कुल जनसंख्या	आधारभूत खानेपानी सेवा पुगेको जनसंख्या	आधारभूत खानेपानी सेवा कभरेज
पाँचथर	१९१८१७	१५१२८१	७९
ताप्लेजुङ	१२७४६१	११३६१०	८९
ओखलढुङ्गा	१४७९८४	१३१३६८	८९
सोलुखुम्बु	१०५८८६	८७८८५	८३
सुनसरी	७६३४८७	६४३३४१	८४
मोरङ	९६५३७०	८१५७३६	८४
झापा	८१२६५०	६८३७४८	८४
ईलाम	२९०२५४	२४७८५७	८५
धनकुटा	१६३४१२	१४१११३	८६
तेह्रथुम	१०१५७७	९३७३८	९२
खोटाङ	२०६३१२	१९०८४२	९३
उदयपुर	३१७५३२	२९१८७२	९२
भोजपुर	१८२४५९	१६१५३१	८९
संखुवासभा	१५८७४२	१३९८८६	८८
	४५३४९४३	३८९३८०८	८६



खानेपानी तथा सरसफाइ क्षेत्रको वार्षिक बजेट ट्रेंड

रु. हजारमा

आ. व.	वार्षिक बजेट
२०७५-७६	२५९८१०८
२०७६-७७	३४२१४४०
२०७७-७८	३३८६१४७
२०७८-७९	१८४३३७०

खानेपानीको माग अत्यधिक रुपमा वृद्धी भइरहेकोले हालकै अवस्थाको बजेट ट्रेंड आगामी वर्षहरुमा पनि कायमै रहेमा खानेपानी तथा सरसफाइको राष्ट्रिय लक्ष्य एवम् प्रादेशिक लक्ष्य हासिल गर्न कठिन हुने ।

सिचार्ड तर्फ को बजेट सिलिंग
बढाउन औचित्य

सिचाई को आवश्यकता ?

- कृषि हाम्रो जिवन प्रणाली हो,
- कुल ग्राहस्थ उत्पादनमा कृषी क्षेत्रको ठुलो योगदान रहेको छ,
- दुई तिहाई जनता कृषिमा आधारित छन्
- केही वर्ष अगाडी कृषिमा निर्यात गर्ने मुलुक अहिले ठुलो धनराशी कृषी खाध्य वस्तु आयत गर्नु परेको छ ।
- वैदेशिक रोजगारीमा गएका युवा युवतीहरुलाइ कृषी र कृषिजन्य रोजगारीमा आकर्षण वढाइ नेपालमै रोजगारी सृजनाको लागि लगानी बढाउन आवश्यक देखिन्छ ।

सिचाई को आवश्यकता ?



उन्नत बिउ

मल खाद

सिचाई

	नेपाल	प्रदेश न १
जम्मा क्षेत्रफल (हेक्टर)	१,४७,१८,१००	२५,९०,०००
कृषि योग्य क्षेत्रफल (हेक्टर)	२६,४१,९९९ (१८%)	७,८३,५९५ (३०%)
सिचाई गर्न सकिने कृषि क्षेत्रफल (हेक्टर)	१७,६६,००० (८७%)	
सिचित क्षेत्रफल (हेक्टर)	१४,८३,००० (२०७६-७६ सम्म)	३,०२,४५८

सिंचाई को आवश्यकता ?

कृषि र कृषि जन्य पदार्थको उत्पादन र उत्पादकत्व बढाई

- भोकमरी रोकन
- कृषि आयात कम गर्न
- रोजगारी सिर्जना गर्न
- छोटो समयमा प्रत्यक्ष देखिने गरि प्रतिफल प्राप्त गर्न

• भरपर्दो सिंचाइ प्रणालीको विकास अनिवार्य
आवश्यकता र शर्त

नदि नियत्रण र बढी पहिरो नियत्रण तर्फ
को बजेट सिलिंग बढाउन औचित्य

नदि नियत्रण र बढी पहिरो नियत्रणको आवस्कता ?

सबैले जानेको बुझेको Issue

नदि नियन्त्रण (क्रमशः)

- उकास जग्गाको औषत मूल्य: ४०९ हे. @ ३५ लाख प्रति हे. = १,४३,१५ लाख
- तटबन्ध निर्माणले जग्गाको मूल्यमा हुने बढोतरी (Appreciation price upto 250 m along the embankment) मूल्य:
९१ कि.मि. * ०.२५० कि.मि. - ४०९ हे. = १८६६ हे. @ ११.५० लाख प्रति हे. = २,१४,५९ लाख
- तटबन्ध निर्माणले जग्गाको उत्पादकत्व हुने बढोतरीको मूल्य: ९१ कि.मि. * ०.२५० कि.मि. = २२७५ हे. @ ३ मे.ट. धान प्रति हे. = ६८२५ मे.ट. धान @ ०.२० लाख प्रति मे.ट. = १३,६५ लाख बार्षिक आम्दानी हुने

जम्मा = ३,७१,३९ लाख

➤ यस बाहेक यातायातमा सुगमता , खाधान्न तथा जनधनको सुरक्षामा ठूलो टेवा पुग्दछ ।

उर्जा तथा बैकल्पिक उर्जा तर्फको
बजेट सिलिङ्ग बढाउन औचित्य

उर्जा तथा बैकल्पिक उर्जा ?

प्रदेश सरकारको नीति २०७८-७९

- १२० उज्यालो प्रदेश अन्तर्गत आगामी २ बर्ष भित्र घर घर मा बिद्युत पुर्याउने बिद्युत खपत बढाउन विद्युतीय चुलो प्रयोग लाई बृदि गरिने बिपन्न वर्ग उर्जा उज्यालो लक्षित कार्यक्रम

थप गर्नु पर्ने कार्यक्रम

- भरपर्दो र गुणस्तरीय बिद्युत आपूर्ति (भोल्टेज बढाउने)
 - **Roof-top-Net-Metering** सोलार (महानगर पालिका, नगर पालिका)
 - बिद्युतको अनुमतिपत्र दिने व्यवस्था, प्रदेश बिद्युत आयोजना निर्माण,
 - **LPG** र आयातित इन्धन प्रतिस्थापन गर्न
 - इत्यादी
-
- नेपाल बिद्युत प्राधिकरणले एकलै गर्न नसक्ने प्रदेश बाट पनि गर्नु पर्ने

आगामी आ. ब को बजेट मागको रूपरेखा

क्षेत्र	बजेट रु हजारमा
खानेपानी तथा सरसफाई तर्फ	५,००,००,००
सिचाई तर्फ	४,००,००,००
नदि नियन्त्र तर्फ	१,५०,००,००
उर्जा तथा बैकल्पिक उर्जा तर्फ	१,००,००,००
जम्मा	११,५०,००,००

५. वेरुजुको अवस्था

आ.ब.	कार्यालय	कायम भएको बेरुजु रकम				सम्परिक्षण भएको				रु.हजारमा बाँकी बेरुजु				बेरुजु फर्छ्यौट %
		नियमित गर्ने	पेशकी कायम	क्र	जम्मा	नियमित तर्फ	पेशकी तर्फ	असुल तर्फ	जम्मा	नियमित गर्ने	पेशकी कायम	असुल गर्ने	जम्मा	
२०७५-७६	जलश्रोत तथा सिंचाई	६८५४४	१४४८९५	१९७४१	२३३१८०	१६९६०	५६४७२	१८१५	७५२४६	५१५८४	८८४२३	१७९२६	१५७९३४	३२
	खानेपानी तथा सरसफाई	६७३१०	३३२२४	९८०३	११०३३७	१३१८७	२४९६१	२९७२	४११२०	५४१२३	८२६३	६८३०	६९२१७	३७
	जम्मा	१३५८५४	१७८११९	२९५४४	३४३५१७	३०१४६	८१४३३	४७८७	११६३६६	१०५७०८	९६६८६	२४७५७	२२७१५०	३४
२०७६-७७	जलश्रोत तथा सिंचाई	१२७६३९	१५२०२२	३७०५	२८५२२०	२४००	८०५६०	२४०	८४७७७	१२५२३८	७१४६२	३४६५	२००४४४	३०
	खानेपानी तथा सरसफाई	९१७६४	२५७२५	१४४३१	१३१९२०	०	११८८०	१२२३४	२४११४	९१७६४	१३८४५	२१९७	१०७८०६	१८
	जम्मा	२१९४०२	१७७७४७	१८१३६	४१७१४०	२४००	९२४४१	१२४७४	१०८८९१	२१७००२	८५३०७	५६६२	३०८२४९	२६
	जम्मा	३५५२५६	३५५८६६	४७६८०	७६०६५७	३२५४७	१७३८७४	१७२६१	२२५२५८	३२२७१०	१८१९९२	३०४१९	५३५४००	३०


६. वजेट सिलिङ्ग मार्गनिर्देशनको लागी अनुरोध ।

- आर्थिक मामिला तथा योजना मन्त्रालय को मिति २०७८/०४/०१ पत्र संख्या २०७८/०७९ को च.नं. को वजेट कार्यान्वयन सम्बन्धि मार्गदर्शन को बुंदा नम्बर ७ मा भएको व्यवस्थामा, विनियोजित वजेटको सिलिङ्ग भित्र रहनेगरी बहुवर्षिय (खरिद/ठेक्का) खरिद गुरुयोजना सम्बन्धित मन्त्रालयवाटै स्विकृत हुनुपर्ने ।
- सोहि मार्गदर्शनको बुंदा नम्बर ३६ मा भएको व्यवस्थामा, विनियोजित वजेटको सिलिङ्ग भित्र रही सम्बन्धित कार्यलयले आवश्यक सवारी साधन खरिद गर्न सहमति लिनु नपर्ने व्यवस्था हुनुपर्ने ।
- खर्च शिर्षक भित्र विनियोजित वजेटको परिधि भित्र रही कार्यक्रम रकमान्तर/संशोधन सम्बन्धित मन्त्रालय वाटै गर्ने व्यवस्था हुनु पर्ने ।
- संघिय सशर्त अनुदान तर्फको कार्यक्रम संशोधन तथा वजेट रकमान्तर प्रदेश सरकार मातहत आर्थिक मामिला तथा योजना मन्त्रालय वाट हुनु पर्ने ।

धन्यवाद

Consumption of
virtual water /head /
day

Veg. 2500 lits/day
Non-veg. 5000
lits/day



सन्तुलित आहारामा सिंचाइको महत्व



धन्यवाद